

# LABORATÓRIO DE ALFABETIZAÇÃO MULTISSENSÓRIA

Professora Zilanda Souza

## SONDAGEM DE HABILIDADES PARA INICIAÇÃO À LEITURA E ESCRITA

ESTUDANTE: \_\_\_\_\_

ESCOLA: \_\_\_\_\_

ANO ESCOLAR: \_\_\_\_\_ DATA DA SONDAÇÃO: \_\_\_\_/\_\_\_\_/\_\_\_\_

### 1: Habilidade: Reconhecimento e representação da sequência alfabética.

VOCÊ VAI AJUDAR LUIZA A COLOCAR AS LETRAS QUE ESTÃO FALTANDO NA ORDEM ALFABÉTICA:



A \_\_\_\_\_ E \_\_\_\_\_ H \_\_\_\_\_ K  
\_\_\_\_\_  
O \_\_\_\_\_ U  
\_\_\_\_\_  
Z.



Club Vip no Telegram



canal Espaço vida



@espacovida.zilandasouza

zilandasouza - espacovidagv@hotmail.com - IP: 179.162.213.116

**espaçovida**  
DESENVOLVENDO PESSOAS



123




# LABORATÓRIO DE ALFABETIZAÇÃO MULTISSENSÓRIA




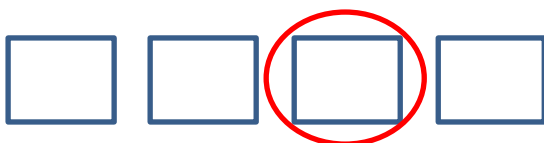
Professora Zilanda Souza

## 2: Habilidade: Consciência Silábica.

AO FALAR “**DADO**” MARCELO ABRE A BOCA DUAS VEZES: “**DA – DO**”. ENTÃO NA FRENTE DA FIGURA DO DADO, ELE PINTOU DOIS QUADRADOS. HÁ UM CÍRCULO EM VOLTA DO SEGUNDO QUADRADO. ELE REPRESENTA A SÍLABA “**DO**”. MARCELO ESCREVEU NA FRENTE DOS QUADRADINHOS, O NOME DA SÍLABA ALVO. VOCÊ VAI CONTINUAR FAZENDO O MESMO QUE MARCELO FEZ NAS FIGURAS ABAIXO.



DO



# LABORATÓRIO DE ALFABETIZAÇÃO MULTISSENSÓRIA

Professora Zilanda Souza

3: Habilidade: Consciência fonêmica.

OBSERVE AS LETRAS **B, F, V, P, D e T**. CADA LETRA TEM O SEU SOM. LIGUE CADA FIGURA AO SEU SOM INICIAL.

B


F

V

P

D

T



Club Vip no Telegram



canal Espaço vida



@espacovida.zilandasouza

zilandasouza - espacovidagv@hotmail.com - IP: 179.162.213.116



espacovida

DESENVOLVENDO PESSOAS



123



# LABORATÓRIO DE ALFABETIZAÇÃO MULTISSENSÓRIA

Professora Zilanda Souza

## 4: Habilidade: Exercício Grafofonêmico - iniciação à leitura.

OBSERVE AS TRÊS FIGURAS:



AGORA LEIA A FICHA ABAIXO. CIRCULE A FIGURA QUE REPRESENTA O NOME ESCRITO NA FICHA.

FACA

OBSERVE ESSAS TRÊS FIGURAS:



AGORA LEIA A FICHA ABAIXO. CIRCULE A FIGURA QUE REPRESENTA O NOME ESCRITO NA FICHA

FAMÍLIA



Club Vip no Telegram



canal Espaço vida



@espacovida.zilandasouza

zilandasouza - espacovidagv@hotmail.com - IP: 179.162.213.116

espaçovida  
DESENVOLVENDO PESSOAS



123

# LABORATÓRIO DE ALFABETIZAÇÃO MULTISSENSÓRIA

Professora Zilanda Souza

5: Habilidade: Exercício Fonografêmico – iniciação à produção escrita.

## VAMOS COLOCAR EM ORDEM AS LETRAS PARA FORMAR OS NOMES DAS FIGURAS?

TEMOS AQUI QUATRO FIGURAS! VAMOS NOMEÁ-LAS? AGORA VÁ ATÉ O BANCO DE LETRAS E SELECIONE AS LETRAS CORRETAS PARA FORMAR O NOME DE CADA FIGURA. **VOCÊ SÓ PODERÁ USAR CADA LETRA UMA ÚNICA VEZ.** PARA NÃO FAZER CONFUSÃO, QUANDO VOCÊ USAR UMA LETRA, CIRCULE-A. ASSIM VOCÊ SABERÁ QUE NÃO PODERÁ USÁ-LA MAIS. VEJA COMO EU COMECEI:



P



A – A – A –

A – A – O –

O – O – E –

U – U – L –

L – L – B –

R – S – S –

V – V – **P** –

N



Club Vip no Telegram



canal Espaço vida



@espacovida.zilandasouza

zilandasouza - espacovidagv@hotmail.com - IP: 179.162.213.116



espacovida

DESENVOLVENDO PESSOAS



123

